

El Instituto de Investigaciones Económicas y Empresariales de la Universidad Michoacán de San Nicolás de Hidalgo a través de su Centro de Estudios Internacionales organizó los días 21 y 22 de octubre de 2010 el 7º Congreso Internacional de Migración. Dicho evento se llevó a cabo en el auditorio Edward C. Prescott en las instalaciones del propio Instituto en Ciudad Universitaria de Morelia, Michoacán.

Desde su fundación, el Instituto de Investigaciones Económicas y Empresariales se ha preocupado por el estudio riguroso y analítico del fenómeno de la migración y de sus implicaciones al desarrollo regional. Michoacán es el estado de la República Mexicana que recibe más remesas, además de continuar siendo un expulsor neto de población. El estudio de la migración y sus impactos en el desarrollo regional, la formación de comunidades transnacionales, la migración de retorno y los efectos de las remesas en el bienestar de las comunidades, son algunos de los temas que fueron analizados en el 7º Congreso Internacional de Migración.

Este Congreso es de singular importancia, ya que durante 7 años y de manera consecutiva se ha institucionalizado un evento académico que sirve para la difusión y el debate científico sobre la evolución del fenómeno migratorio, que continua dándose como un proceso resultante de las condiciones económicas y sociales en América del Norte. En la medida en que la economía estadounidense continua requiriendo de cantidades sustantivas de mano de obra barata y en la que México no pueda proveer de empleos a su población, es de esperar que los flujos migratorios continúen. Asimismo, aparecen nuevas aristas al fenómeno migratorio como lo es el retorno de migrantes a sus localidades de origen en México, la aparición de nuevos circuitos migratorios y la profundización de los lazos económicos y culturales entre las comunidades transnacionales en ambos países.

Esta obra que ponemos en sus manos presenta un compendio de las mejores ponencias presentadas en dicho evento. La diversidad de los títulos presentados refleja la amplitud del estudio del fenómeno migratorio al presentarse trabajos varios que van desde la experiencia europea en temas de migración, estudios económicos de la migración y las remesas, y del análisis de la migración entre México y Canadá.

Vale la pena señalar que estos trabajos han sido elaborados con rigor académico, abordando los temas tratados con perspectivas científicas claras y oportunas, buscando siempre proveer de los elementos necesarios para la elaboración de propuestas adecuadas de programas y políticas públicas. Como en los pasados 6 volúmenes se tiene la seguridad de que el presente trabajo aportará elementos sustantivos al análisis del fenómeno migratorio en México y sus efectos en el desarrollo regional.

Transnacionalismo y Desarrollo en México

Transnacionalismo y Desarrollo en México



Coordinadores
Jerjes Aguirre Ochoa
José César Lenin Navarro Chávez



ININEE



CEI



UNIVERSIDAD MICHOACANA DE
SAN NICOLÁS DE HIDALGO

DIRECTORIO

- Dr. Salvador Jara Guerrero
Rector
- Dr. Egberto Bedolla Becerril
Secretario General
- Dr. José Gerardo Tinoco Ruiz
Secretario Académico
- Lic. Elias González Ruelas
Secretario Administrativo
- Mtra. Ma. del Rosario Ortiz Marín
*Secretaria de Difusión Cultural y
Extensión Universitaria*
- C.P. Horacio Guillermo Díaz Mora
Tesorero General
- Dr. Luis Manuel Villaseñor Cendejas
Coordinador de la Investigación Científica
- Dr. Medardo Serna González
Coordinador General de Estudios de Posgrado

INSTITUTO DE INVESTIGACIONES
ECONÓMICAS Y EMPRESARIALES

- Dr. José Odón García García
Director
- Dr. Carlos Ortiz Paniagua
Secretario Académico



COLEGIO MICHOACANO DE ECONOMISTAS.
"JOSÉ MARÍA MORELOS Y PAVÓN"

DIRECTORIO

- Dr. José César Lenin Navarro Chávez
Presidente
- Dr. Zoe Tamar Infante Jiménez
Vicepresidente Académico
- Mtro. Ibrahim Santacruz Villaseñor
Vicepresidente de Integración y Desarrollo Profesional
- Mtro. J. Reyes Luna Rodríguez
Vicepresidente de Relaciones del Interior
- Mtro. Ramiro Campos Meraz
Vicepresidente de Relaciones del Exterior

EL COLEGIO DE TLAXCALA, A. C.

DIRECTORIO

- Raúl Jiménez Guillén
Presidente
- María Elizabeth Rosa Zamora Ramírez
Secretaria General
- Bertoldo Lucio Sánchez Muñoz
Director General de Docencia
- Mercedes B. Arce Rodríguez
Director General de Vinculación y Extensión
- Adrián González Romo
*Coordinador del Programa
en Desarrollo Regional*
- Enrique Guillermo Muñoz
*Coordinador del Programa en Gobierno,
Gestión y Democracia*
- Zonia Montiel Candaneda
Directora Administrativa
- José Santiago Ortega Vega
Jefe de Depto. Rec. Humanos y Materiales
- Angel Papalotzi Carmona
Jefe de Depto. Rec. Financieros
- Julio César Pérez Orozco
Jefe de Depto. de Sistemas



ASOCIACIÓN NACIONAL DE
INSTITUCIONES DE DOCENCIA DE
INVESTIGACIÓN ECONÓMICA (ANIDIE)

DIRECTORIO

- Dr. José Odón García García
Presidente
- Mtro. David Vega Niño
Secretario Técnico
- Mtra. Verónica Ayance Morales
Secretaria Académica
- Dr. José Luis Canche Escamilla
Coordinador General de Coordinaciones Regionales
- Dr. José Abelino Torres Montes de Oca
Coordinador de la Región Occidente

TRANSNACIONALISMO Y DESARROLLO EN MÉXICO

Jerjes Izcoatl Aguirre Ochoa
José César Lenin Navarro Chávez
(COORDINADORES)



Universidad Michoacana de San Nicolás de Hidalgo
Instituto de Investigaciones Económicas y Empresariales
Centro de Estudios Empresariales
Centro de Estudios Internacionales
Asociación Nacional de Instituciones de Docencia e Investigación Económicas
Asociación de Facultades, Escuelas e Institutos de Economía de América Latina
Cuerpo Académico Consolidado 73 "Desarrollo, Política Económica y Empresa"
Colegio Michoacano de Economistas "José María Morelos y Pavón"
Colegio de Tlaxcala, A.C.

ÍNDICE

Presentación	9
Introducción	11
Migración y desarrollo en México <i>José César Lenin Navarro Chávez</i> <i>América Ivonne Zamora Torres</i>	13
Política migratoria en México: retos y acciones que impulsen el desarrollo sostenible del migrante <i>Zoé Tamar Infante Jiménez</i> <i>Odette Virginia Delfin Ortega</i>	25
Determinación de remesas en familias de migrantes calificados y no calificados en México <i>Luis Huesca Reynoso</i> <i>Cauhtémoc Calderón Villarreal</i>	39
Elementos para comprender los efectos de la crisis neoliberal, los embates de las políticas xenofóbicas y la conformación de un nuevo migrante en los EUA <i>Adrián González Romo</i>	53
Migración y turismo en la región sur del estado de Nayarit, 1990-2005 <i>Felipe Hernández Guerrero</i> <i>Víctor Manuel González Bernal</i>	71 ✓
Por los que se marchan, nada. Por los que se regresan ¿tampoco? Una propuesta de retención de fuerza de trabajo migrante en el estado de Nayarit <i>Ricardo Becerra Pérez</i> <i>Lourdes Montes Torres</i> <i>Felipe Hernández Guerrero</i>	97 ✓
La crisis de la legalidad jurídica del migrante (Caso Arizona SB-1070) <i>Rafael Luviano González</i>	121
¿Son los flujos de remesas un mecanismo contracíclico en el contexto de la integración económica México-Estados Unidos? <i>Jorge Eduardo Mendoza Cota</i>	135

Cuidado de la edición: Jerjes Izcoatl Aguirre Ochoa

Transnacionalismo y Desarrollo en México

Primera edición, diciembre de 2010
Morelia, Michoacán, México
Derechos reservados conforme a la ley
© Universidad Michoacana de San Nicolás de Hidalgo
© Instituto de Investigaciones Económicas y Empresariales
© Colegio de Tlaxcala, A.C.

ISBN 978-607-424-219-5

Se prohíbe la reproducción total o parcial de esta obra –incluido el diseño tipográfico y de portada–, sea cual fuera el medio electrónico o mecánico, sin el consentimiento por escrito del editor.

Impreso en México/Printed in Mexico

Migración internacional y productividad agrícola: el caso de Tarímbaro, Michoacán <i>Renato Salas Alfaro</i> <i>Miguel Cruz Vázquez</i>	153
Las remesas en Michoacán y su impacto en la distribución del ingreso, 2000-2008 <i>José César Lenin Navarro Chávez</i> <i>Francisco Javier Ayvar Campos</i>	173
Familia, remesas y desarrollo <i>José Urciaga García</i>	185
El rol de la diáspora calificada en el diseño de la política migratoria <i>Elia Catalina Cruz Barajas</i> <i>Ferjes Aguirre Ochoa</i>	203
Paladeando el <i>American Dream</i> : mexicanos exitosos en Estados Unidos <i>Raúl Bringas Nostti</i>	221
Entre dos mundos: integración y desintegración en el caso de los migrantes mexicanos rurales y urbanos en Albany Park, Chicago, Illinois <i>Gregorio Vargas Castañeda</i> <i>Beatriz De la Tejera Hernández</i>	247
Canadá en la perspectiva de la migración mexicana dentro de América del Norte <i>Jorge A. Hernández Velázquez</i> <i>Casimiro Leco Tomás</i>	265
Migración: desarrollo o bienestar. Revisitando el debate migración-desarrollo en las localidades de origen de los migrantes <i>Carlos Enrique Tapia</i>	285
Necesidades en cuanto a educación binacional en el Municipio de Morelia <i>José Odón García García</i> <i>Ibrahim Santacruz Villaseñor</i> <i>Claudia Contreras Barriga</i>	303

El Instituto de Investigaciones Económicas y Empresariales de la Universidad Michoacán de San Nicolás de Hidalgo a través de su Centro de Estudios Internacionales organizó los días 21 y 22 de octubre de 2010 el 7º Congreso Internacional de Migración. Dicho evento se llevó a cabo en el auditorio Edward C. Prescott en las instalaciones del propio Instituto en Ciudad Universitaria de Morelia, Michoacán.

Desde su fundación, el Instituto de Investigaciones Económicas y Empresariales se ha preocupado por el estudio riguroso y analítico del fenómeno de la migración y de sus implicaciones al desarrollo regional. Michoacán es el estado de la República Mexicana que recibe más remesas, además de continuar siendo un expulsor neto de población. El estudio de la migración y sus impactos en el desarrollo regional, la formación de comunidades transnacionales, la migración de retorno y los efectos de las remesas en el bienestar de las comunidades, son algunos de los temas que fueron analizados en el 7º Congreso Internacional de Migración.

Este Congreso es de singular importancia, ya que durante 7 años y de manera consecutiva se ha institucionalizado un evento académico que sirve para la difusión y el debate científico sobre la evolución del fenómeno migratorio, que continua dándose como un proceso resultante de las condiciones económicas y sociales en América del Norte. En la medida en que la economía estadounidense continua requiriendo de cantidades sustantivas de mano de obra barata y en la que México no pueda proveer de empleos a su población, es de esperar que los flujos migratorios continúen. Asimismo, aparecen nuevas aristas al fenómeno migratorio como lo es el retorno de migrantes a sus localidades de origen en México, la aparición de nuevos circuitos migratorios y la profundización de los lazos económicos y culturales entre las comunidades transnacionales en ambos países.

Esta obra que ponemos en sus manos presenta un compendio de las mejores ponencias presentadas en dicho evento. La diversidad de los títulos presentados refleja la amplitud del estudio del fenómeno migratorio al presentarse trabajos varios que van desde la experiencia europea en temas

Migración y turismo en la región costa sur del estado de Nayarit, 1990-2005

Felipe Hernández Guerrero *

Víctor Manuel González Bernal *

“La migración es una clara manifestación de la voluntad de una persona de vencer la adversidad y vivir una vida mejor. A lo largo del último decenio, a medida que han mejorado los servicios y se han hecho más fáciles los viajes y la comunicación, ha aumentado también el número de personas deseosas y capaces de mudarse a otros lugares”.

“Esta nueva era de movilidad, además de crear oportunidades para las sociedades de todo el mundo, ha traído consigo nuevos problemas y ha centrado también la atención general en el fuerte nexo que existe entre la migración internacional y el desarrollo”.

Mensaje del Secretario General de la ONU, Kofi Annan.

Introducción

El turismo es una actividad que ha sido considerada como un medio para el logro de los objetivos nacionales de crecimiento, debido a su participación en el PIB nacional, a la generación de empleos, así como por la captación de divisas que producto de la derrama económica dejan los turistas internacionales al país receptor, y por las inversiones que en él, realiza el capital extranjero.

El turismo a través de la historia, se ha llegado a convertir en una industria de enclave para algunas ciudades con todo lo implica y exige un

* Profesores de la Universidad Autónoma de Nayarit.

modelo de desarrollo soportado en la lógica de la ganancia y la acumulación de capital. Sin embargo, es importante observar, que producto del desarrollo de esta actividad se manifiestan situaciones problemáticas que impactan de manera significativa tanto a los recursos naturales como a la población originaria de las localidades donde el turismo es promovido.

En el caso de México uno de los problemas más sentidos y que es importante resaltar, es el de la migración de los originarios del lugar hacia los Estados Unidos ante la falta de oportunidades de empleo ocasionado por los cambios que se manifiestan en la estructura productiva, en los cuales, las actividades primarias que fueron el soporte económico de sus familias, se ve relegado para darle paso a las actividades de servicios y en especial a aquellas relacionadas con la actividad turística.

La migración de acuerdo con Becerra et. Al (2009), es definida como un fenómeno demográfico que implica cambios de residencia de un municipio, estado o país a otro, ya sea que las personas lleguen a la unidad geográfica de referencia o partan de ella, y es de destacar que el origen de los migrantes, está en las diferentes regiones de un país, de zonas rurales o urbanas, y que en este proceso participan tanto personas carentes de estudios, como aquellos con distintos niveles educativos, incluyendo gente con estudios técnicos y superiores que no logran incorporarse al mercado laboral o se encuentran insatisfechos con los niveles salariales que perciben, o con las condiciones de vida en que se encuentran.

Además y por lo que respecta a los empleos en los cuales se incorporan los migrantes en los países de su nueva residencia, son aquellos que los habitantes originarios del lugar evitan, tal como lo señala un estudio del Banco Mundial en el cual se destaca que a mediados de los años 1990, no menos del 70 por ciento de los migrantes que se trasladan de los países subdesarrollados a países desarrollados, fueron ocupados en empleos que los no migrantes evitan.

De igual manera, ante las crecientes oportunidades de empleos en el sector-servicios provocado por el desarrollo del turismo, se manifiesta un fuerte proceso de inmigración de pobladores de otros estados, los cuales, se han desempeñado en la actividad turística y tienen posibilidades de acceso al reestructurado mercado laboral.

Ejemplo de ello es la situación que se manifiesta en estados como Baja California Sur, en donde como señala Navarro (2009), no solo se ha presentado

un fuerte crecimiento poblacional y un acelerado desarrollo urbano en la zona sur del estado, lo cual es ocasionado por el auge turístico, y que a su vez ha contribuido a una fuerte concentración de la población, ya que en esta zona habita casi el 80% del total de la población de la entidad, y en el caso del estado de Nayarit, donde la población se ha incrementado de manera acelerada en la zona costa sur del estado, producto del fuerte desarrollo turístico, y que es la zona objeto de estudio de nuestro trabajo.

Objetivo

Demostrar que el turismo en la zona costa sur del estado de Nayarit desde 1990 al 2005, además de los efectos económicos en la economía, provoca un fenómeno migratorio paradójico de emigración-inmigración que contribuye de manera por demás significativa al mejoramiento de las condiciones económicas de los habitantes residentes originarios de las localidades donde esta actividad se lleva a cabo.

Hipótesis

El turismo es una actividad, que si bien en su proceso de desarrollo y consolidación en la zona costa sur del estado Nayarit, ha contribuido al crecimiento de las economías locales donde se instrumenta, a su vez, ha provocado un fenómeno migratorio paradójico, donde los residentes originarios salen hacia otras latitudes, en particular hacia Estados Unidos de Norteamérica, llegando a conformarse en un factor importante no solo para activar la economía, sí no también en la solución o reducción de las condiciones de pobreza de los residentes originarios del lugar y en la captación de divisas, que los propios migrantes traen como turistas a su lugar de origen.

Metodología

La investigación se lleva a cabo a través del método hipotético-deductivo y tomando como fuentes de información: planes de desarrollo de los municipios involucrados en la investigación, Plan Estatal de Desarrollo de Nayarit, Plan Nacional de Desarrollo, así como los anuarios estadísticos del Estado y las bases de datos del Instituto de Nacional de Geografía, Estadística e Informática, de igual manera se trabaja con artículos publicados en páginas de INTERNET y con información de organismos que captan y procesan información turística y de población como la CONAPO, SECTUR, OMT, entre otras.

Marco teórico

El turismo

Para la Organización Mundial de Turismo (OMT), toda actividad de individuos que viajan y permanece en lugares fuera de su ámbito de residencia por motivos de ocio, negocios u otros propósitos por más de 24 horas pero menos de 1 año, es considerada como turismo, además reconoce que esta actividad bien planificada y con la participación de la población local, es una opción para mejorar la calidad de vida de las comunidades receptoras. (citado en Gómez. 2003).

Para algunos autores, el turismo es una actividad económico-social que implica movimiento y desplazamiento de personas fuera de su residencia inmediata y a su vez señalan que el turismo como proceso social, ha surgido de la lógica legal-racional propia del capitalismo a mediados de la década del 50 y de los avances tecnológicos derivados de tal fenómeno. (Cooper, 1997) (Brandis y del Río, 1995) (Weber, 1996) (Grunewald, 2003) (Cioce Sampaio, 2005)

El turismo en los últimos cincuenta años ha sido abordado para su estudio desde distintos enfoques y perspectivas: económico (Keane Michael, 1997; Opperman Martin, 1993); ambiental y de desarrollo rural (Besteiro Begoña, 2006; Jiménez Alfonso, 1998); desde una perspectiva espacial (Propin y Sánchez, 2007); o a partir de un punto de vista de empresa, o de gobierno en sus distintos niveles, a través de las dependencias creadas para el impulso y promoción del turismo (González, 2002; y cfr. en Sectur.org.mx), algunos de los cuales ponen mayor énfasis en los efectos positivos, destacando y difundiendo su importancia como generador de divisas, empleo e infraestructura, presentando al turismo como una actividad que permite un mayor nivel económico-social, y a las sociedades turísticas como espacios en constante armonía.

Por su parte Verdusco (2003), en relación a las decisiones que se toman para el desarrollo turístico, enfatiza en la importancia que las expectativas racionales tienen en relación con el uso de los recursos naturales usados para este tipo de actividad y dentro de las cuales destaca: las que se fijan en función de la duración del bien o servicio; las que dependen de la importancia de dicho bien para la sobrevivencia del agente económico; aquellas relacionadas

con las preferencias del consumidor (calidad y disponibilidad del bien); y las correspondientes a la lectura que otros agentes económicos hacen de todas ellas.

De lo anterior concluye, que estas expectativas son la búsqueda de beneficios que cada actor social puede procurar, dados ciertos patrones de conducta y dada su lectura del desarrollo de procesos económicos, sociales y políticos en su entorno de referencia.

Volviendo al concepto de turismo, John Fletcher (1989) nos señala que éste es la actividad más importante del sector servicios de todo el mundo, y para muchos países es de creciente importancia a nivel económico, puesto que representa una fuente de ingresos de moneda extranjera, de ganancias y de trabajo.

Mientras que Dos Santos (2004), considera al turismo como una actividad económica global, debido a que involucra aspectos económicos, sociales, culturales y ambientales, además, de propiciar el contacto entre culturas de diferentes países, hecho que da la posibilidad de un proceso de globalización cultural.

Sin embargo, desde una perspectiva más crítica, Dachary y Burne (2005) ven en el turismo una forma ideológica de alineación y colonización capitalista. En tanto que Gómez (*op. cit.*), asumiendo igualmente una posición crítica, destaca que el turismo de masas, trae aparejado un fuerte daño al medio ambiente y a las culturas de los pueblos locales. Mientras que a su vez, el turismo alternativo se encuentra cada vez más expuesto a una mayor presión, debido al aumento de turistas y la búsqueda de la satisfacción del cliente. Lo que demuestra que el aprovechamiento de recursos naturales y culturales, se ha venido dando en función del criterio de rentabilidad económica.

Todo lo anteriormente señalado, es de suma importancia sobretodo en regiones donde se manifiestan conflictos en la vocación del uso del suelo, tal como ocurre en la de Bahía de Banderas, México, región en donde el turismo ha subsumido a la agricultura y se presenta casi como la única actividad económica boyante desde finales de los años sesenta hasta la fecha (Rodríguez: 1994).

Por otro lado, Korstanje (2009) nos dice que el turismo es toda forma moderna de ocio (comercializado o gratuito) que implique un desplazamiento temporario y el consecuente retorno", desplazamiento que a su vez, nos permite la satisfacción de un tipo específico de necesidades: descanso,

relajación y afirmación de estatus en espacios socialmente destinados para tal fin.

La Migración

Ahora bien, desde la perspectiva de la migración tenemos que quien emigra hacia el extranjero, tiene como expectativa mejorar la situación económica precaria que sostiene en su lugar de origen, y regresar en mejores condiciones económicas para ayudar a su familia, contar con recursos para construir vivienda, poner a producir sus tierras, crear un negocio familiar que les permita mejorar su status socioeconómico, o la combinación de una o dos alternativas.

Sin embargo, una vez que logra cierto éxito, en el lugar de residencia actual, la decisión del retorno decisivo se deja de lado o se va posponiendo año tras año, hasta establecerse y crear una familia en el extranjero, que lo hacen desistir de retornar de manera permanente, y sólo realiza retornos de manera temporal para visitar a la familia, para descansar en los espacios turísticos del país del cual se alejó y reafirmar su identidad, esto significa que el migrante adopta la figura de turista de internación, proceso en el cual se conjugan turismo y migración.

Aún cuando la migración, es un fenómeno que puede contribuir a la reducción de la pobreza a través de las remesas recibidas y a reducir el peso de la oferta de trabajo en el mercado local laboral, es importante observar que tal como se señala en el Informe de la ONU, la migración de los países en desarrollo de personas calificadas, se vuelve un obstáculo para el logro de los objetivos económicos de los países de los cuales salen migrantes, esto debido a la pérdida de importantes cantidades de profesionistas, técnicos o personas que calificadas.

Si vemos el fenómeno de la migración desde el enfoque de la microeconomía, tenemos que la migración es un mecanismo de mercado para reasignar el recurso laboral inter-regionalmente, con base en ello, las decisiones que se toman tienen como objetivo maximizar una función de utilidad, proceso de maximización, que supone una racionalidad que definirá el resultado individual de migrar o no (Rodríguez, 2004).

Y aún cuando la migración consiste en el "movimiento de personas a través de una división política, para establecer una nueva residencia. (cfr. Gutiérrez y Del Valle; 2004:1), con base en la conceptualización de Korstanje,

podemos decir que a las personas que migran de un lugar y retornan por motivos de negocios no son consideradas como turistas, mientras que la temporalidad de su regreso, el descanso, la reafirmación de estatus o la relajación, si nos permite calificarlos como tales, y este es el caso de los migrantes que se quedan a residir en el extranjero y vienen a visitar a sus familiares o a descansar, a su lugar de origen.¹

La migración en el contexto internacional

En términos de datos podemos encontrar que la migración internacional manifiesta un crecimiento anual de 1.4 por ciento durante el periodo 1990-2005, siendo las economías desarrolladas las que absorben la mayor proporción con 33 millones de migrantes de un total de 36 millones.

Por lo que corresponde a la forma en que se mueven los migrantes, tan solo entre 1990 y 2005, Los Estados Unidos captaron 15 millones de migrantes, mientras que Alemania y España recibieron 4 millones cada uno.

Es importante señalar que en el año 2000, alrededor de 20 millones de inmigrantes con educación terciaria¹ y de más de 25 años residían en los países de la OCDE (Organización para la Cooperación y el Desarrollo Económicos), y aproximadamente 115 millones de migrantes con altos niveles de educación, vivían en países desarrollados y provenían de los países en desarrollo.

De acuerdo con el informe de la ONU, para el año 2005 se contabilizó, un total de 191 millones de migrantes internacionales; de los cuales, una tercera parte tienen su origen en los países subdesarrollados y se encuentran viviendo en un país desarrollado, además de que del total de migrantes, el 23% se encontraba en América del Norte, y de que aproximadamente la mitad, son mujeres, siendo su migración más importante en los países desarrollados.

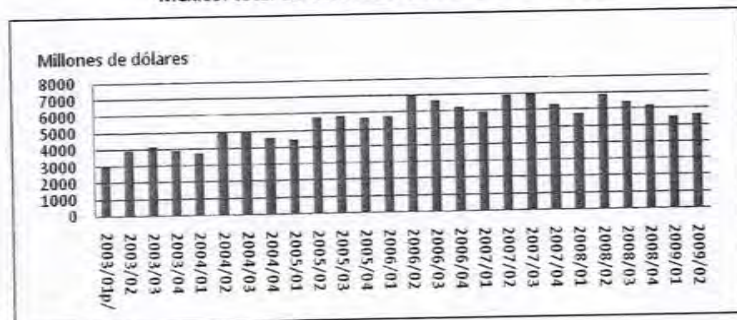
Respecto a los productos económicos de la migración mexicana, las remesas, son definidas por CONAPO como "el flujo de dinero medido en dólares que envían los trabajadores mexicanos que se encuentran en los estados Unidos de Norteamérica, a sus hogares o familiares que residen en el territorio nacional". De acuerdo con el Informe de la ONU, en el 2005 los migrantes

¹ Organismos internacionales como UNESCO, la Organización para la Cooperación y el Desarrollo Económicos (OCDE) o el Banco Mundial (BM) utilizan el término de educación terciaria para referirse a la mayoría de estudios post secundarios. Canales Alejandro. Educación terciaria. www.campusmilenio.com.mx/267/opinion/educacion_terciaria.php · Página en caché

internacionales enviaron a sus familiares en sus lugares de origen, la cantidad de 232 mil millones de dólares; en tanto que en 1995, habían logrado enviar 102 mil millones de dólares. Los principales países receptores de remesas son India (21.7 mil millones de dólares), China (21.3 mil millones de dólares), México (18.1 mil millones de dólares) y Filipinas (11.6 mil millones de dólares).

El comportamiento del volumen de remesas durante el periodo 2003-2009 ha mantenido un comportamiento promedio creciente hasta el momento de crisis norteamericana, y aunque vuelve a crecer en el segundo trimestre del 2008, en los trimestres posteriores están a la baja, producto de los mismos efectos de la crisis y a éxodo que se está presentado producto de la ley SB 1070, en el estado de Arizona.

Gráfico 1.
México: total de remesas recibidas 2003:1-2009:2



Fuente: elaboración propia con datos del Banco de México.

En relación con las remesas, Bertozzi (2008) destaca que de acuerdo con el Banco Mundial el volumen registrado de envío de dinero en el mundo para el 2007, alcanzó los 318,000 millones de dólares, de los que, 240 mil millones fueron a países en vías de desarrollo.

Es importante señalar que tal como se señaló anteriormente, y de acuerdo a estudios realizados por Durand, 1994; Corona, 2001; Lozano, 2005; y Tuirán, 2000; las remesas que se perciben por las familias de los migrantes de USA, son empleadas principalmente para cubrir las necesidades básicas del hogar, y en algunas ocasiones se ahorran o se invierten en actividades productivas.

Como consecuencia de la importancia que han adquirido las remesas en la solución de los problemas económicos de una gran cantidad de familias y de las aportaciones de los migrantes a los gobiernos estatales y municipales, la proporción de los gobiernos de los países del mundo que desean reducir la migración, ha bajado del 40 por ciento al 22 por ciento entre 1996 y 2005. Sin embargo, muchos países han tomado medidas para facilitar el acceso de los diversos migrantes que necesitan, y 30 países tienen la política para promover la entrada a trabajadores cualificados. (Informe de la ONU)

Contexto nacional

Respecto a la situación socioeconómica que prevalecía en el país para el año 2005, sin destacar las zonas o regiones turística, de acuerdo con el Plan Nacional de Desarrollo del Poder Ejecutivo Federal (Págs. 143-229), señala que en el año 2005 el 18% de los mexicanos se encontraban viviendo en condiciones de pobreza alimentaria, en tanto que un 47% manifestaban una situación de pobreza patrimonial, y tanto en un caso como en el otro, tres de los estados que se encontraban en las peores condiciones, eran estados en los que la migración de habitantes es bastante significativa: Chiapas con 47% de su población en pobreza alimentaria y 75.7% en condiciones de pobreza patrimonial, Guerrero con el 42% y 70.2%; y Oaxaca con 28.5% y 68% respectivamente.

En el mismo Plan de Desarrollo se señala que de la población ocupada cuya edad es de 12 años o más y que en total suman la cantidad de 33,730,210, aproximadamente el 51% o sea 17,201,178 de ellos se encuentran entre los que perciben de 0 a 2 salarios mínimos. Además, tan solo para el año 2006, al carecer de empleos fijos, 19.2 millones personas se encontraban laborando en condiciones de informalidad. De igual manera se destaca que aproximadamente el 81% de los indígenas de un total de 3'198,191 apenas alcanzan a percibir ingresos que se ubican entre los 0 y 2 salarios mínimos. (pág. 194).


Hecho que podemos relacionarlo con el problema migratorio, si consideramos la afirmación que se hace, en el sentido de que la migración es un proceso que se lleva a cabo para la búsqueda de ingresos que les permita a los migrantes la supervivencia.

Tocante al desarrollo de la actividad turística, El Plan Nacional de Desarrollo (2006-2012), establece que por sus propias características y su importancia el turismo se ha convertido en una prioridad nacional y en factor de crecimiento y desarrollo para el país, generando inversiones y empleos que contribuyan a combatir la pobreza en las zonas con atractivos turísticos competitivos. Ya que según se señala, este sector además de su alta productividad, es fuerte generador de empleos bien remunerados, e implica un mayor desarrollo de infraestructura y servicios. (Eje 2 . pág.83-139)

En consecuencia se establece como objetivo, hacer de México un país líder en la actividad turística a través de la diversificación de sus mercados, productos y destinos, así como del fomento a la competitividad de las empresas del sector, que brinden un servicio de calidad internacional, e incrementar de manera significativa (35%) el número de visitantes internacionales.

En cuanto a la participación que ha logrado en turismo en el producto interno bruto nacional podemos observar en el gráfico 2 que este mantiene una participación significativa desde 1973, a pesar de la baja que se manifiesta en los últimos años y que se origina con los ataques terroristas del 11 de septiembre de 2001.

Gráfico 2.
México: participación del PIB turístico en el PIB total del país
1993-2005

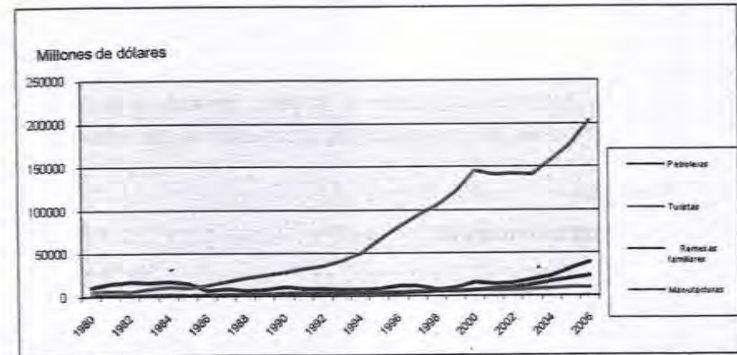


Fuente: elaboración propia con datos del Banco de México, INEGI.
Consultado en DATATUR el 27 de Septiembre de 2007

Respecto a los ingresos captados producto del desarrollo de la actividad turística en el país, es de destacar la gran relevancia que tienen las divisas como consecuencia de la derrama económica que realizan los turistas internacionales que ingresan al país, hecho que le ha permitido al turismo

convertirse en la tercera actividad económica en lo que a captación de divisas se refiere, llegando a ubicarse tan solo después de los ingresos por venta de petróleo y de manufacturas, ya que en el año 2000, se recibieron como ingresos por los visitantes internacionales 8,295 millones de dólares, ingresos que se vieron incrementados de manera importante para el año 2005 alcanzando la cantidad de 11,803 millones de dólares (ver gráfico 3).

Gráfico 3.
México: ingresos por petróleo, manufacturas, servicios turísticos y remesas
1980-2006



Fuente: elaboración propia con datos del Centro de Estudios de las Finanzas Públicas de la Honorable Cámara de Diputados. Base de datos del Banco de México.

Por lo que respecta a la afluencia de turistas internacionales, de acuerdo con datos de SECTUR, en el año 2000, la cifra fue de 20.6 millones, de los cuales, el 51% fueron de internación y el resto fronterizos, en los años siguientes se mantuvo un promedio de 20 millones de turistas internacionales al año, y para el año 2005 la cifra de turistas internacionales alcanzó la cantidad de 21.9 millones, de los cuales el 57% fue de internación.

En cuanto a la generación de empleos, de acuerdo con datos de la presidencia, en el año 2005 se crearon 1'800,000 plazas formales (fox.presidencia.gob.mx abril 2005), lo cual según se señala representó el 5.8% del total nacional, siendo el rubro de Restaurant, bar y alojamiento donde se concentró el 56.6% de la ocupación turística, seguida del comercio con 25.2%, el transporte con 18.1% y, artesanías y otros el 10.2%.

De igual manera, es conveniente tomar en cuenta el peso que las inversiones extranjeras en este sector han logrado y que también implica no solo el ingreso de nuevos capitales, sino también, la generación de empleos y el impulso a otras actividades económicas.

Esta importancia del turismo en el PIB, obedece a la apertura que ha tenido la inversión extranjera en el sector turístico mexicano a partir de la firma del Tratado de Libre Comercio de América del Norte, pues del año 2000, al 2006, alcanzó la cifra de 12,834 millones de dólares, en el año 2005 fue de 650 millones de dólares y en el año 2006, la inversión en el sector fue de 3,117 millones de dólares, de esta, el 44.68% fue extranjera, de la cual el 26% fue de origen español. (visitingmexico.com.mx).

Cabe señalar, que los estados que registraron la mayor inversión turística, fueron Quintana Roo, Sonora, Nayarit, Sinaloa y Baja California, teniendo prioridad en las inversiones, los destinos de playa (Fuente: hosteltur.com).

Nayarit en el contexto nacional

En ese sentido, podemos aseverar que si bien el contexto que priva en México contribuye al incremento acelerado del proceso migratorio, esta es una situación se reproduce en los diferentes estados del país, hecho que podemos ver en el saldo migratorio internacional por entidad federativa que presenta la CONAPO, y del cual se tomaron los diez estados con mayor saldo migratorio, destacando entre los primeros lugares Guanajuato, Michoacán y Jalisco así como el estado de Nayarit que es nuestro objeto de estudio.

De igual manera se puede observar que los mismos diez estados que cuentan con un mayor saldo neto migratorio negativo, son los que ocupan los primeros lugares en la tasa de migración neta, y en el caso de Nayarit, este se ha mantenido desde el 2000 al 2004, dentro de este bloque de estados con altas tasas de migración negativa, esto nos indica que son más los nayaritas que salen hacia el extranjero, que los que llegan al estado, y que además, si observamos las tasas de migración que representan la salida de nayaritas por cada mil habitantes, ésta se ha mantenido, lo que nos indica que si bien, puede presentarse un crecimiento de la población, la migración crece de igual manera.

Tabla 1.
Saldo neto migratorio¹ internacional por entidad federativa, 2000 - 2004

Entidad federativa	Año				
	2000	2001	2002	2003	2004
Nacional	- 389 616	- 392 003	- 394 120	- 396 129	- 397 988
Aguascalientes	- 6 308	- 6 379	- 6 451	- 6 557	- 6 636
Durango	- 10 645	- 10 678	- 10 687	- 10 686	- 10 694
Guanajuato	- 42 904	- 43 185	- 43 444	- 43 649	- 43 855
Guerrero	- 18 956	- 19 012	- 19 116	- 19 221	- 19 268
Hidalgo	- 15 994	- 16 116	- 16 199	- 16 296	- 16 397
Jalisco	- 41 061	- 41 340	- 41 529	- 41 689	- 41 870
Michoacán de Ocampo	- 41 681	- 41 798	- 41 874	- 41 985	- 42 079
Morelos	- 11 397	- 11 504	- 11 548	- 11 596	- 11 650
Nayarit	- 5 950	- 5 983	- 6 006	- 6 046	- 6 056
San Luis Potosí	- 15 821	- 15 883	- 15 937	- 16 009	- 16 069
Zacatecas	- 16 576	- 16 559	- 16 502	- 16 466	- 16 426

El Saldo migratorio neto es el efecto neto de la inmigración y la emigración sobre la población de una zona (Haup, Artur, y Thomas T. Kane; *Guía Rápida de Población* del Population Reference Bureau, Inc., 2a. Ed., 1991, p. 39)

Fuente: estimaciones de CONAPO con base en las proyecciones de población de la institución.

Como ya se señaló anteriormente, una razón por la que se puede afirmar que la migración no sólo consiste en la salida de las personas, y el abandono de su localidad y su familia; sino que es una decisión encaminada a la búsqueda de mejores condiciones de vida propia y de la familia del migrante, a través del envío de remesas que realizan los mexicanos que salen del país a sus familiares.

Respecto a la importancia que las remesas han tenido en el estado de Nayarit, podemos observar en el gráfico 4, que si bien estas existen y mantienen una participación más o menos constante en las remesas nacionales, hay una gran diferencia entre los estados de Nayarit y Michoacán que es uno de los

Tabla 2.
Tasa de migración neta¹ internacional por entidad federativa, 2000 - 2004

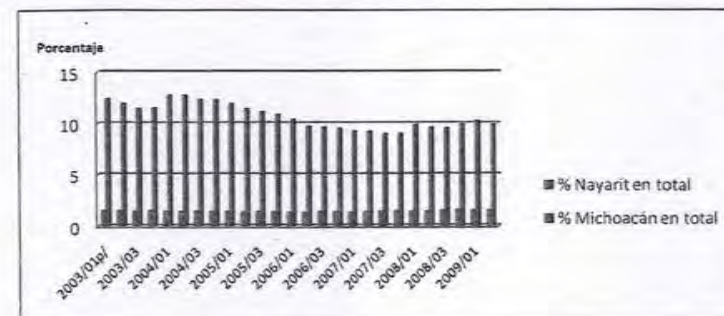
Entidad federativa	2000	2001	2002	2003	2004
Nacional	-0,387	-0,385	-0,382	-0,380	-0,378
Aguascalientes	-0,657	-0,652	-0,648	-0,648	-0,645
Durango	-0,701	-0,699	-0,696	-0,693	-0,690
Guanajuato	-0,886	-0,882	-0,879	-0,875	-0,872
Guerrero	-0,596	-0,594	-0,594	-0,594	-0,593
Hidalgo	-0,700	-0,698	-0,695	-0,693	-0,692
Jalisco	-0,631	-0,629	-0,626	-0,622	-0,619
Michoacán de Ocampo	-1,007	-1,004	-1,001	-1,000	-0,999
Morelos	-0,705	-0,702	-0,696	-0,691	-0,686
Nayarit	-0,618	-0,617	-0,615	-0,614	-0,611
San Luis Potosí	-0,677	-0,674	-0,672	-0,671	-0,670
Zacatecas	-1,182	-1,177	-1,170	-1,165	-1,161

¹ Nota: La tasa neta de migración muestra el efecto neto de la inmigración y de la emigración sobre la población de un área, expresada como el aumento o disminución por 1 000 habitantes del área en un año determinado. (Haup, Artur, y Thomas T. Kane; *Guía Rápida de Población* del Population Reference Bureau, Inc., 2a. Ed., 1991, p. 39)

Fuente: estimaciones de CONAPO con base en las proyecciones de población de la institución. www.conapo.gob.mx/mig_int/series/070104.xls Consultado el 15 de octubre 2010

estados con mayor recepción de remesas en el país, de con la observación de que Michoacán, además de ser uno de los estados con mayor tasa de migración neta, su población para el 2005 era de 3,966,073, por lo que su volumen de remesas es mucho mayor que Nayarit, ya que este, a pesar de ser uno de los diez estados con mayor tasa de migración, su participación es poco relevante, entre otras cosas debido a que su población es demasiado pequeña, pues para el 2005 esta apenas alcanzaba los 949,648 habitantes.

Gráfico 4.
Nayarit y Michoacán: participación en el total de remesas del país
2003:1-2009:1
(porcentaje)



Fuente: elaboración propia con datos del Banco de México

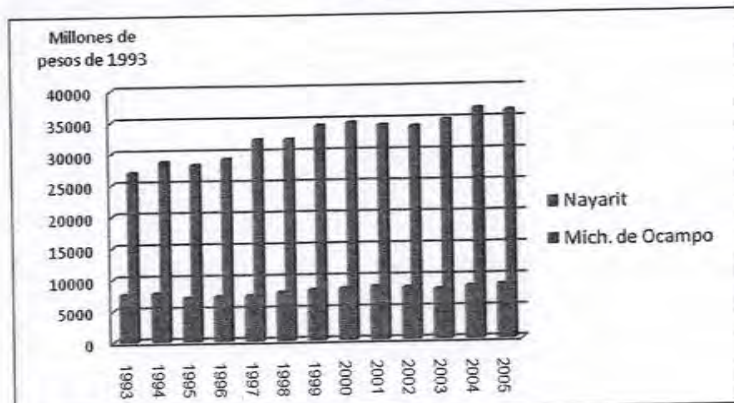
De igual manera es importante considerar, que si relacionamos el Producto Interno Bruto de los estados en mención, la diferencia entre ambos es por demás significativa, lo que nos permite deducir que las remesas tienen en las economías estatales una importancia significativa no solo como proveedoras de recursos a las familias de los residentes en el extranjero, sino también en la activación del consumo y de la economía local.

Contexto local: el estado de Nayarit

El estado de Nayarit se ubica al occidente de La República Mexicana y tiene sus colindancias con los estados de Sinaloa y Durango al Norte; con el estado de Jalisco al Sur, al Este con los estados de Durango, Zacatecas y Jalisco; y al Oeste con el Océano Pacífico; cuenta con una extensión territorial de 27,951.5 kilómetros cuadrados, lo cual representa el 1.4% de la superficie del país; el estado se conforma por 20 municipios, y para el año 2005 contaba con una población total de 949,684 habitantes según datos del censo 2005.

En el Plan Estatal 2005-2011, se señala que dentro de la superficie estatal se tiene una longitud de línea costera con el Océano Pacífico de 296 kilómetros, y al realizar la regionalización del estado, se consideran dos zonas costeras: a) La zona costa norte donde se ubican los municipios de San Blas, Santiago y

Gráfico 5.
Nayarit y Michoacán: Producto Interno Bruto
1993-2005



Fuente: elaboración propia con datos del Banco de México

Tecuala, con playas como: Las Islitas, Palmar de Cautla, Santa Cruz y Del Novillero, playas con un restringido apoyo económico, y escaso impulso y promoción, las cuales son concurridas principalmente por los habitantes de la región, del estado y del país, con escasos o medianos recursos económicos. y b) La zona costa sur, en la que se ubican Compostela y Bahía de Banderas, municipios en los que se encuentran las Playas de: la Peñita de Jaltemba, Rincón de Guayabitos, Los Ayala, Lo de Marcos, Chacala, Destiladeras, Punta de Mita, Cruz de Huanacastle, Bucerías y Nuevo Vallarta, entre otras, y son estas, las que han logrado un importante desarrollo gracias al impulso y apoyo del Gobierno Estatal y Federal, y a la cercanía con uno de los lugares turísticos que mayor demanda ha manifestado históricamente en el país: Puerto Vallarta; su demanda es propiamente turismo internacional o nacional con altos ingresos;

En relación con la población económicamente activa estatal, tenemos que para el año 2004 se contabilizó un total de 398,976 personas, de estas, el 50% se encontraba laborando en el sector servicios, principalmente en actividades relacionadas con el turismo: hotelería, restaurantes y comercio; el 32.28% se ubicaba en el sector primario, con predominio de la actividad

agrícola; y un 16.86% en el sector industrial, el restante 2.7% no especificó su ubicación. (INEGI 2005 y SEPLAN 2004).

Es de señalar que producto de los vastos recursos naturales con los que cuenta y específicamente por sus amplias, seguras y bellas playas, los gobernantes nayaritas, al igual que en varios estados del país con zona costera, le ha venido apostando al desarrollo de la actividad turística, específicamente al turismo de sol y playa, como una estrategia para resolver problemas de crecimiento económico, y desempleo, esto, aún a costa de la desatención y en detrimento de otras actividades y sectores productivos que históricamente se habían manifestado como la base de su crecimiento y desarrollo.

Antecedentes

La Asociación Rural de Interés Colectivo (ARIC tabacalera) destaca el hecho de que en la década de 1960 la empresa Tabaco en Rama SA (Tersa) llegó a dar empleo a más de 60 mil personas y plantaba casi 40 mil hectáreas, para las que contrataba a por lo menos 30 mil jornaleros durante el ciclo agrícola de seis meses. Sin embargo con la desaparición de Tabamex en el año de 1989 por decisión de la Federación, se afectó tanto a los productores como a los jornaleros que subsistían a partir de emplearse en la plantación y cosecha del tabaco (Narváez. 2008)

Después de la desaparición y cierre de las empresas TABAMEX y La Moderna las cuales se vinculaban con la producción del campo, principalmente con el Tabaco, y que eran el soporte de la economía y de un importante número de familias nayaritas, se dejaron sentir problemas económicos fuertes, principalmente la falta de empleos, pues Nayarit contaba con un padrón de casi 15 mil cultivadores de este producto, mientras que actualmente solo se tiene un total de tres mil. (ACN, 2009).

Es durante el gobierno de Luis Echeverría que se planteó la estrategia de impulsar y promover la actividad turística como alternativa de crecimiento económico en el Estado de Nayarit y en ello jugó un papel importante: la expropiación de los terrenos que circundan, la Bahía de Banderas en el año de 1970; y la creación del Fideicomiso Bahía de Banderas en el año de 1971; así como la cesión de derechos y obligaciones al gobierno estatal en noviembre de 1988; lo cual contribuyó a la comercialización de tierras ejidales, las que han sido vendidas a importantes capitales nacionales e internacionales para

la conformación de grandes y modernos complejos turísticos.²

En el año de 1989 debido al crecimiento acelerado de su población y a su gran extensión territorial, el municipio de Compostela se dividió para dar lugar a un nuevo municipio, Bahía de Banderas, el cual se crea mediante el decreto³ 7261 con fecha de diciembre de 1989, con la finalidad de promover el desarrollo turístico de ambos municipios, y desde entonces, se les ha otorgado un fuerte apoyo federal, estatal y municipal que les ha permitido y ha contribuido a lograr un mayor crecimiento y desarrollo que el resto de los municipios del estado.

Además de que la apertura y creación de las condiciones para la inversión extranjera ha sido motor para el desarrollo de la infraestructura hotelera y el incremento significativo del turismo internacional como se puede observar en la tabla que se presenta, en la cual podemos ver que si bien continúa creciendo el número de turistas nacionales, después de 1990, el crecimiento de los turistas extranjeros es por demás importante y significativo.

Es importante destacar que de acuerdo con el Plan Estatal de Desarrollo, la visión 2020 se plantea como propósito el contar con una gran industria turística que le permita conformarse al estado, en un polo de atracción de turismo nacional e internacional, del cual se beneficie todo el estado y no solo una región. Sin embargo sigue siendo la región costa sur, la de mayor vocación de turismo de sol y playa y de ecoturismo, y por lo tanto la de mayor dinamismo económico, lo cual no impide que sea una gran región de graves contrastes sociales y de mayor demanda de servicios debido a su crecimiento poblacional.

La región costa sur

La región costa sur comprende los municipios de Compostela y Bahía de Banderas, ubicados al sur de la capital del estado; Tepic, Nayarit. Ambos municipios forman parte de la porción septentrional de la provincia fisiográfica sierra Madre del Sur, los límites de Bahía de Banderas se encuentran al norte con el municipio de Compostela, al sur y al oeste con el océano pacífico, y al este con el estado de Jalisco.

² Decreto de expropiación fecha 10 noviembre 1970.

Constitución del fideicomiso 29 de enero 1971, cesión de derechos 16 noviembre 1988

³ Decreto No. 7261 diciembre 13, 1989 PODE-0013-A4

Tabla 3.
Nayarit: Turismo total y participación porcentual del turismo nacional y extranjero 1990-2003

Año	Total	Nacionales	% del total	Extranjeros	% del total
1990	923196	836124	90,57	87072	9,43
1991	969340	877920	90,57	91420	9,43
1992	1051598	950237	90,36	101361	9,64
1993	1139920	1030048	90,36	109872	9,64
1994	1183231	1069184	90,36	114047	9,64
1995	1348297	1113317	82,57	234980	17,43
1996	1245738	920399	73,88	325339	26,12
1997	1583008	1139766	72,00	443242	28,00
1999	1682070	1211090	72,00	470980	28,00
2000	1939245	1454434	75,00	484811	25,00
2001	2337280	1752960	75,00	584320	25,00
2002	2965370	2224027	75,00	741342	25,00
2003	3535739	2475017	70,00	1060722	30,00

Fuente: Anuarios Estadísticos de Nayarit. Agenda Económica de Nayarit 2005 SEPLAN Gobierno del Estado de Nayarit. Pág 53

El municipio de Compostela se encuentra situado al Sur del estado; colinda al sur con el municipio de Bahía de Banderas y el Estado de Jalisco; al Oeste con el municipio de San Pedro Lagunillas; al Norte y Noroeste con el Municipio de Xalisco y al Noroeste con el de San Blas, tiene una extensión territorial de 1,848 km², que representan el 6.76% de la superficie total del Estado.

En conjunto estos municipios concentraban para el año 2000, un total de 125,751 habitantes, los cuales se asentaban en un espacio de 2,682 kilómetros cuadrados, que representan poco menos del 10% del territorio estatal. Su población representaba, según el XII Censo General de Población y Vivienda 2000, aplicado por el INEGI, el 13.7% del total estatal. Su Tasa de Crecimiento Promedio Anual (TCPA) es de 2.5%, un poco menor a la Región Centro, siendo la segunda región en dinamismo de crecimiento poblacional en el Estado durante ese periodo (Plan Estatal de Desarrollo. 2005-2011).

La región costa sur es la que recibe la mayor proporción de la inversión privada, la cual es orientada al crecimiento del número de cuartos de hospedaje y de infraestructura y remodelación de los grandes hoteles.

Tabla 4.
Comportamiento de la población en los municipios de la región
costa sur de Nayarit 1990-2005

Año	Total estatal	Compostela	% del total	Bahía de Banderas	% del total
1990	816345	60314	7,39	39735	4,87
1995	896357	65537	7,31	47038	5,25
2000	917853	65687	7,16	59652	6,50
2005	935699	61906	6,62	82125	8,78

Fuente: INEGI. Censo de población y vivienda I (1995) y II (2005)
Censo de Población y Vivienda 1990 y 2000

El presidente de la Asociación de Hoteles y Moteles de Nuevo Vallarta, Nayarit destacó que en la zona que hoy comprende el municipio de Bahía de Banderas "en 1985 había una oferta de 450 cuartos de hotel; para diciembre del 2007 estaban operando 14 mil unidades de hospedaje entre cuartos de hotel de todas las categorías, condominios y residencias. Y estaban proyectados 10,000 unidades más de hospedaje para el año 2010" (Entrevista con Fernando González Corona, 2 de mayo del 2008, Nuevo Vallarta, Nayarit).

De acuerdo con el Plan Municipal de Bahía de Banderas (2000- 2005) el auge turístico se ha soportado en las fuertes inversiones en infraestructura y edificación de hoteles, al grado que en 2002, se expidieron licencias equivalentes a más de 600,000 metros cuadrados.

Por el fuerte impulso y el gran desarrollo de la actividad turística, la región costa sur es la de mayor dinamismo en el estado, siendo el turismo de sol y playa el de mayor demanda, y el cual si bien tiene una orientación internacional, se complementa con la demanda local y regional.

De igual manera, como consecuencia del importante desarrollo turístico, se ha observado un fuerte crecimiento demográfico en la región costa sur, lo que contrario al estado, le permite contar con un saldo migratorio positivo, el que a su vez le genera la exigencia de una mayor infraestructura urbana y de servicios básicos.

Se estima en el Plan Estatal de Desarrollo (PED) de acuerdo a estudios de que se dispone, y como efecto del desarrollo turístico de esa región en el

Tabla 5.
Nayarit: Infraestructura hotelera total y participación porcentual por región

Año	Estado	Costa Sur	% Costa sur /total	Ba. De Ba	Compostela	Costa Norte
1994	8422	4616	54,81	2624	1992	1304
1995	8594	4794	55,78	2724	2070	1225
1996	8390	4945	58,94	2942	2003	1135
1997	9094	5448	59,91	3366	2082	1216
1998	9230	5643	61,14	3498	2145	1186
1999	9339	5724	61,29	3538	2186	1203
2000	10329	6491	62,84	4590	2351	1320
2001	11253	7357	65,38	4725	2632	1507
2002	13769	9648	70,07	6469	3179	1635
2003	14730	10252	69,60	6787	3465	1658
2004	15160	10641	70,19	6958	3683	1650
2005	20293	15685	77,29	11885	3800	1703

Fuente: INEGI: Anuarios Estadístico de Nayarit

año 2020, y Bahía de Banderas albergará una población de 1'200,000 personas y la localidad de Las Varas, municipio de Compostela, una población equivalente a la actual del municipio de Tepic, capital del estado de Nayarit.

Una cuestión importante de destacar es que una tercera parte de la población de dicha región, no percibe los ingresos necesarios para cubrir sus necesidades básicas de alimentación, salud y vivienda, lo cual se manifiesta principalmente en las localidades ajenas a los desarrollos turísticos. Además de que la inexistencia de personas con la especialización en el área de los servicios turísticos es un factor que contribuye a que los mejores empleos sean logrados por los trabajadores que llegan de otros estados, aspectos que contribuyen de manera significativa, a la migración de los lugareños hacia otros municipios, o estados del país e inclusive a la migración hacia el vecino país del norte, Estados Unidos.

Otro aspecto importante en el cual hay que enfatizar, es la gran polarización del crecimiento del turismo, hecho que se manifiesta en la fuerte concentración de la afluencia turística en la región costa sur, la cual según datos del PED acaparaba el 50% del total, además el 70% de la oferta turística concebida como habitaciones de alojamiento temporal se encontraba asentada en esta misma región.

Respecto a la migración que se tiene en la región, esta llega a alcanzar en promedio el 9.1%, dato que esta muy por arriba de la media estatal, que es de 4.8%, además, es importante hacer notar que de acuerdo con los datos de INEGI, aproximadamente el 51.4% de la población de Bahía de Banderas tiene su origen en otros estados, lo que nos manifiesta el fuerte proceso de inmigración hacia este municipio.

Por otro lado y tomando la migración como punto de referencia, de acuerdo con Narváez (2006), en el estado de Nayarit uno de cada tres habitantes migran principalmente de las zonas rurales cada año hacia los Estados Unidos, y producto de ello, llegan remesas anuales por 400 millones de dólares, las cuales se convierten en medios de sustento o de apoyo familiar para la creación de algún negocio, para el desarrollo de las actividades agrícolas de quien tiene tierras o para la construcción de vivienda, para los estudios de sus hijos o hermanos.

Tan solo de los municipios de Tuxpan, Santiago, Ruíz y San Blas, emigran entre setecientas y mil personas cada año a los campos de Carolina del Norte y Virginia por periodos de al menos ocho meses a trabajar en actividades agrícolas, especialmente en el tabaco y pepino.

Como consecuencia de los movimientos migratorios, varias localidades del estado han visto reducida su población de manera significativa, caso ilustrativo es la localidad de Jala, municipio del mismo nombre, que en los últimos 20 años vio reducida su población de 20,000 a 16,171, habitantes y su población se conforma por 9,000 personas menores de 18 años, 2,000 mayores de 18 años, y de los 5 mil restantes al menos 3,000 son madres de familia que se dedican al hogar o estudiantes que no desarrollan actividades remuneradas.

Es de señalar que estos nayaritas que emigran al vecino país del norte, léase Estados Unidos de Norteamérica, se suman a los miles de nayaritas que ante la falta de empleo y los problemas que se manifiestan en las actividades primarias en los otros municipios del estado (como falta de recursos, de tecnologías, de mercado, o de pérdidas por fenómenos naturales), así como a miles de mexicanos que ante la situación de crisis por la que atraviesa el país y la falta de empleos, asumen la misma decisión de emigrar a aquel país año con año.

En el caso de la región costa sur, los últimos indicadores de migración a los estados Unidos publicados por la CONAPO, revelan que 14,194 hogares BadeBadenses, han emigrado a ese país vecino y que el 9.05 % de las familias en el municipio, reciben remesas provenientes de esa latitud, lo que permite que con las remesas y los apoyos financieros del gobierno se lleven a cabo

actividades productivas ya sea por parte de los migrantes de retorno o por sus familiares (Plan Municipal, 2008-2011).

Conclusiones

El estado de Nayarit a pesar del desarrollo turístico y los cambios que se han manifestado en su estructura productiva, no ha mostrado un crecimiento importante de su Producto Interno Bruto durante el período de estudio, e incluso su participación en el PIB nacional no ha logrado alcanzar ni el 1%, y la generación de empleos además de ser muy pobre, es poco diversificada y centralizada en la zona costa sur y en la zona centro, que comprende los municipios de Xalisco y Tepic, Capital del estado.

La tasa de desocupación trimestral que se ha sostenido en los últimos tres años y medio nos indican que en Nayarit el promedio de desocupación es de 3,77%, y aún cuando por el número de habitantes que tiene el estado (949,684 habitantes), se puede decir que es poca la población desocupada, y se manifiesta un crecimiento no significativo, no se contabiliza como tal a la población migrante, que en caso de quedarse en su lugar de origen, estaría seguramente desocupada. Sin embargo podemos observar que las cifras de migración si se ven incrementadas, contribuyendo así a captar un mayor volumen de remesas.

En el caso de Nayarit y Michoacán, un factor importante en el comportamiento de los saldos migratorios puede ser no solo la falta de empleos, sino también el que estos estados están en la zona donde el salario mínimo es menor, ya que de acuerdo con los resultados definitivos de los censos económicos realizados por el INEGI (2009), en Nayarit, no solo se tienen salarios promedios por debajo de la media, sino que es el estado que cuenta con las remuneraciones promedio por persona más bajas del país, con 61,900 pesos anuales, seguido por Michoacán con 64,400 y Yucatán con la cantidad de 64,600 pesos al año. Remuneraciones que se encuentran por debajo de la media nacional que es de 99,100 pesos anuales en promedio.

Finalmente, señalar que lo que se presenta no es un estudio terminado, sino que solo son algunos de los avances que hemos logrado de un proyecto que todavía tenemos que trabajar mucho, y en el cual hemos de enfatizar en los impactos provocados por el exacerbado impulso al desarrollo turístico en la región costa sur en el estado de Nayarit y en particular al turismo de carácter internacional.

Bibliografía

- Agencia Católica de Noticia. *El tabaco, un bien para el agro* Autor: admin
Date: 20/3/2009 <http://informacion.agenciacatolica.com/modules/planet/view.article.php/12895>
- Alonso J. A. (2008), "Emigración y desarrollo. Causas y efectos", en: A. Guerra y J. F. Tézanos, *La inmigración y sus causas*, Madrid, España, pp. 341-391.
- Annan Kofi (2006), "Remesas de migrantes superan a la asistencia internacional", afirma Annan en el Día Internacional de los Migrantes. Mensaje del secretario General de la ONU. Boletín de la ONU NO. 06/153 18 de diciembre de 2006 www.nacionesunidas.org.mx
- Becerra Pérez, R. Montes Torres, L. y Hernández Guerrero, F. (2010), "Comparación en el uso de las remesas en dos comunidades cañeras del estado de Nayarit: el caso de Aquiles Serdán y La Escondida", 2007, en: Jerjes Aguirre Ochoa y José Odón García (Coordinadores). *Comunidades Mexicanas en Estados Unidos: Diáspora Integración y Desarrollo en México*, Universidad Michoacana de San Nicolás de Hidalgo. Instituto de Investigaciones Económicas y Empresariales, Colegio de Tlaxcala, A.C., México, pp. 113-137.
- Bertozzi S. (2008), "Política migratoria europea. ¿una estrategia global o un acuciante problema doméstico?", en: G. Pinyol (coord.), *La dimensión exterior de las políticas de inmigración en la UE*, Barcelona, Fundación CIDOB, pp. 18-38.
- Besteiro Begoña (2006), "El turismo en Galicia. Análisis de su evolución en la última década", *Cuadernos de Turismo*, núm. 17, Universidad de Murcia, Madrid, España.
- Brandis Dolores y Del Río Isabel, "Turismo y medio ambiente de las ciudades históricas", *Anales de Geografía de la Universidad Complutense*, núm. 15, pp. 157-167.
- Cioce Sampaio y Carlos Alberto (2005), "El turismo como fenómeno histórico". *Estudios y Perspectivas en Turismo*, vol. 13, núms. 3 y 4, Centro de Investigaciones y Estudios Turísticos, Argentina Buenos Aires, pp. 290-302.
- Cooper Chris (1997), *Turismo: principios y prácticas*, México, Editorial Diana.
- Corona Vázquez Rodolfo (2001), "Monto y uso de las remesas en México", en *El mercado de valores*, núm. 8, México.
- Dachary, Alfredo César y Burne Arnaiz, Stella Maris (2005), "Globalización y

- Turismo: ¿dos caras de la misma moneda?", *Estudios y Perspectivas en Turismo*, vol. 13. núms. 3 y 4, Centro de Investigaciones y Estudios Turísticos, Argentina, Buenos Aires, pp. 303-315.
- Dos Santos Correa R y B. Antonini Oliveira (2004), "La gastronomía típica de la Isla de Santa Catarina, Brasil: su identidad como atractivo para el turismo cultural", *Estudios y Perspectivas en Turismo*, vol. 13 (1 y 2), Centro de Investigaciones y Estudios Turísticos, Argentina, Buenos Aires, pp. 89-110.
- Durand Jorge (1994), *Más allá de la línea: patrones migratorios entre México y Estados Unidos*, Conaculta, México.
- Fletcher John y Latham John (1989), "Tourism Management", vol. 10, núm. 2.
- Gómez Salvador (2003), *Coordinador. Desarrollo Turístico y sustentabilidad*, Edit. U. de G., CUCEA México, 2003.
- González R. Sergio (2002), *Turismo Beneficio para todos*, edit. SXXI, México.
- Grunewald Azeredo de Rodrigo (2003), "Turismo e etnicidade", *Horizontes Antropológicos*, año 9, núm. 20, pp. 141-159.
- Gutiérrez Francisco J. y Del Valle Silvia (2004) "La migración Internacional de México", en: *Guía Política, documento elaborado por la Dirección de Análisis Bursátil y Económico de Scotia Inverlat*, México, documento disponible en: <http://www.scotiainverlat.com.mx/resources/migracion-internac.pdf>
- Jiménez Alfonso (1998), *Desarrollo Turístico y Sustentabilidad: El caso de México*, Edit. Porrúa, México.
- Keane Michael (1997), "Quality and Pricing in tourism destinations", *Annals of Tourism Research*, vol. 24, núm. 1, USA., pp. 117-130.
- Lozano Ascencio Fernando (2005), *Experiencias internacionales en el envío y uso de remesas*, en <http://www.conapo.gob.mx/publicaciones/iniciales.htm.enero29>
- Maximiliano Korstanje (2009), "Breves reflexiones sobre la migración y el turismo", en *TUR y DES*, vol. 2, núm. 6, noviembre 2009. www.eumed.net/rev/turydes/06/mk.htm
- Narvéez Robles Jesús (2006), "Uno de cada tres nayaritas migra a EU; remesas uno de los sostenes económicos de la entidad", Periódico *La Jornada*, 26 de septiembre de 2006, México.
- Navarro Gladys (2009), Turismo y migración, merman suministro de agua en B. C. *El Universal*, La Paz, B. C., Domingo 23 de Agosto de 2009.
- Opperman Martin (1993), "Tourism Space in devloping countries", *Annals of Tourism Research*, vol. 20, pp. 535-556.

- Propin Enrique y Álvaro Sánchez (2007), "Tipología de los destinos Turísticos preferenciales en México", *Cuadernos de Turismo*, núm. 19, Madrid, España.
- Rodríguez, R. (1994), "Interacción entre la pesca y el turismo en Bahía de Banderas", *Estudios Jaliscienses*. núm. 16, pp. 28-41.
- Rodríguez J. (2004), *Migración interna en América Latina y el estudio regional del período 1980-2000*, Serie Población y Desarrollo, NA, Chile, CEPAL.
- Tuirán Rodolfo (2000), "Importancia de las remesas en el ingreso de los hogares", en *Migración México-Estados Unidos. Presente y futuro*. FNUAP/CONAPO, México.
- Verduzco Basilio (2003), "Expectativas racionales, sustentabilidad y definición de agendas de política turística en México", en: *Desarrollo turístico y sustentabilidad*, Coordinador Edit. U. de G., CUCEA, México, pp. 19-36.
- Weber Max (1996), *Economía y Sociedad: esbozo de sociología comprensiva*, Fondo de Cultura Económica, México.

Otras fuentes consultadas

- Agenda Económica de Nayarit 2004 y 2005. Gobierno del Estado de Nayarit. SEPLAN.
- Plan Nacional de Desarrollo 2007-2012. Poder Ejecutivo Federal.
- Plan Estatal de Desarrollo 2005-2011. Gobierno del Estado de Nayarit.
- Planes Municipales de Desarrollo de Bahía de Banderas. 2005-2008 y 2008-2011.
- Plan Municipal de Desarrollo de Compostela 2005-2008.
- Plan de Desarrollo Urbano de Bahía de Banderas 2005 2008.
- Decreto 7261 Dic.13 1989 PODE-0013- a4.

Páginas electrónicas:

- CONAPO <http://www.conapo.gob.mx/publicaciones/iniciales.htm,enero29>
- ONU www.nacionesunidas.org.mx.
- SECTUR www.sectur.org.mx
- Banco de México WWW.banxico.org.mx
- Turismo www.visitingmexico.com.mx
- INEGI www.inegi.org.mx
- Turismo www.hosteltur.com/

Por los que se marchan, nada. Por los que regresan ¿tampoco? Una propuesta de retención de fuerza de trabajo migrante en el estado de Nayarit

Ricardo Becerra Pérez *
Lourdes Montes Torres *
Felipe Hernández Guerrero *

Introducción

El presente trabajo de investigación surge, en primera instancia, para tratar de proponer un mecanismo que permita la integración de una serie de instancias de distintos niveles de gobierno, en el esfuerzo de incorporar a los migrantes de retorno del estado de Nayarit al mercado laboral que ofrecen los desarrollos turísticos establecidos en la entidad.

Al proponer la presente investigación, se ha tomado en cuenta la posible existencia de una serie de experiencias, conocimientos y competencias que los migrantes pudieron haber acumulado en su historial migratorio. De esta manera, es posible contar entre sus posibles habilidades la que se refiere, en primera instancia, al dominio del idioma inglés, además de aquellas que en virtud de su experiencia laboral al otro lado de la frontera los individuos pudieran haber acumulado.

Este aspecto resulta irrelevante si en el contexto internacional no se estuviera viviendo una serie de restricciones a la migración ilegal de mexicanos hacia los Estados Unidos, lo que ha impedido, en un primer momento, la posibilidad de que los migrantes nayaritas sigan intercalando estancias en sus comunidades de origen, con idas a trabajar a nuestro vecino del norte; por otro lado, y lo que parece ser más grave aún, se comienza a detectar un

* Profesores de la Universidad Autónoma de Nayarit.